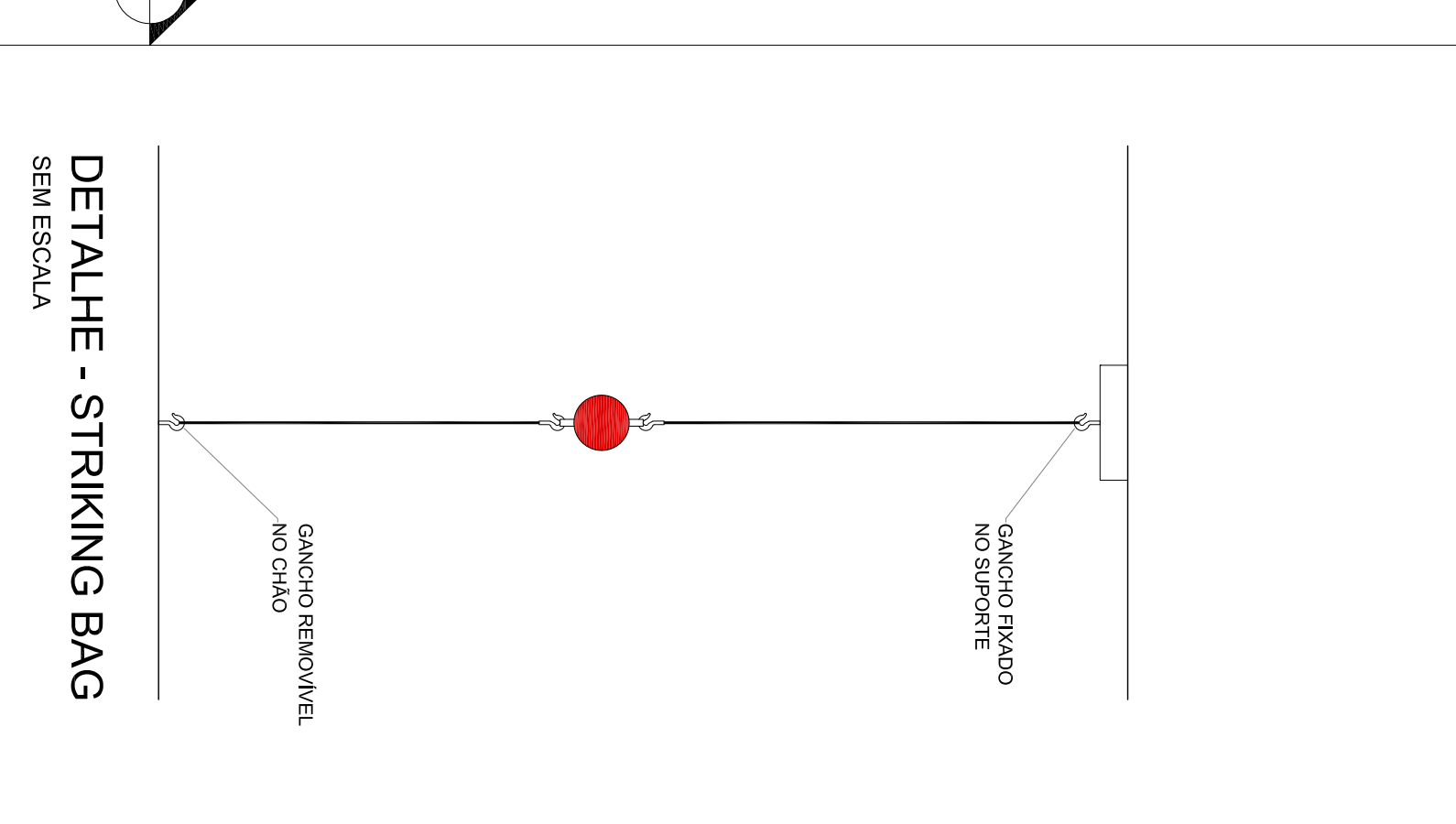
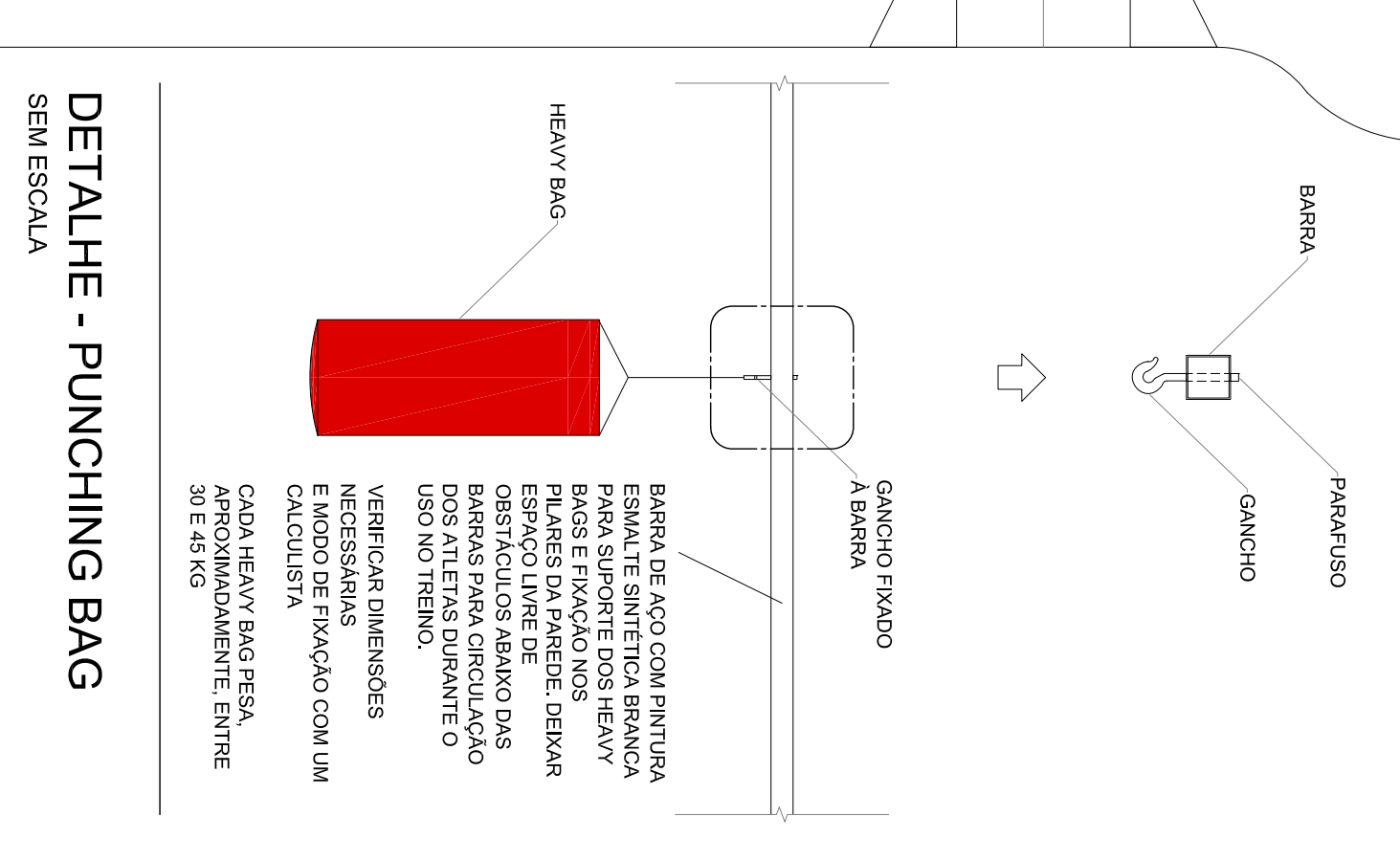

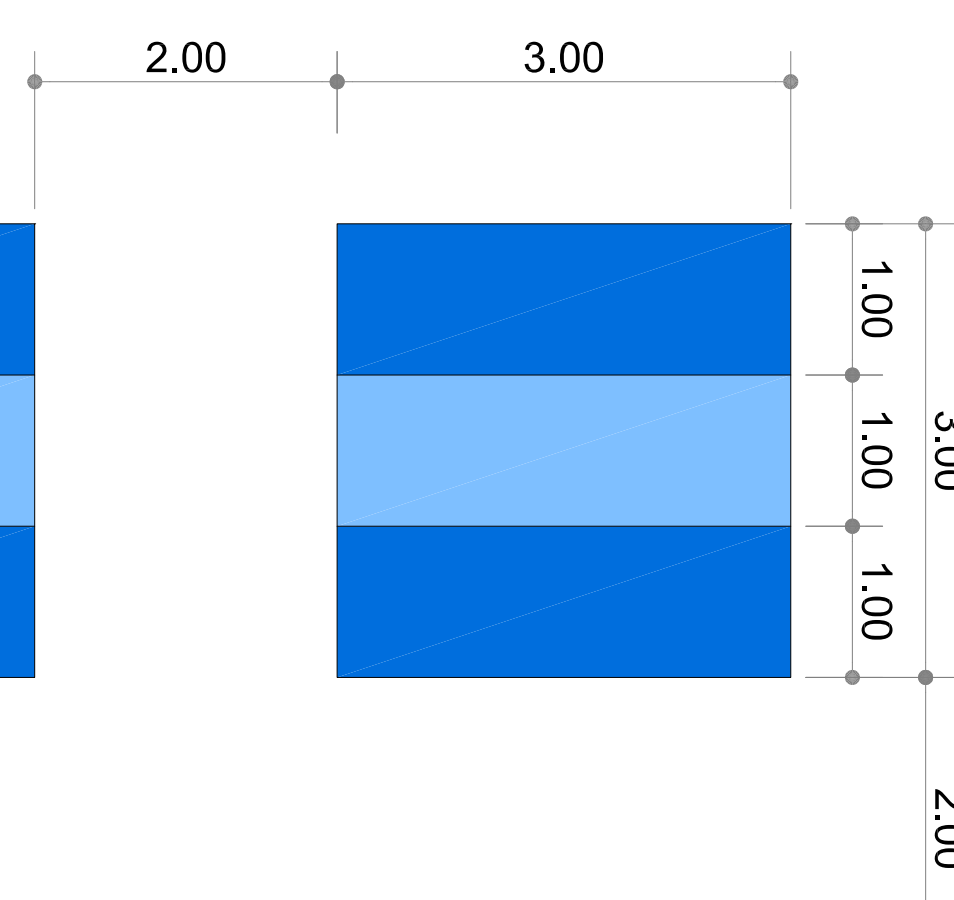
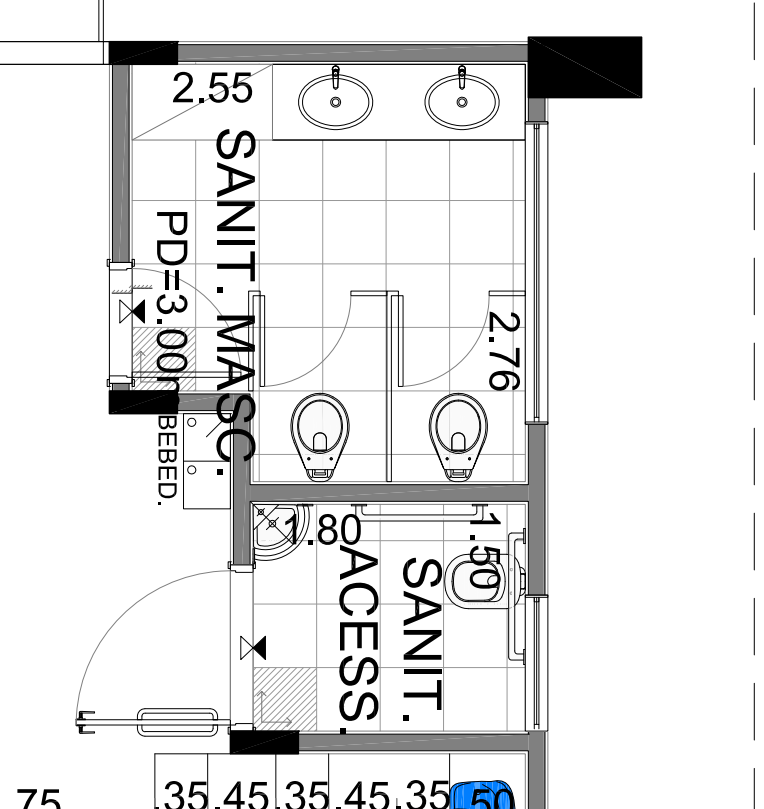



GINÁSIO PLANTA DE LAYOUT - BOXE E LEVANT. PESO
ESC. 1:150



LAYOUT PARA AS MODALIDADES ESPORTIVAS
(vide memorial para descrição de equipamentos esportivos):

- BOXE
- LEVANTAMENTO DE PESO
- HALTEROFILISMO

OBRS.: VERIFICAR MEMORIAL DESCRITIVO PARA EQUIPAMENTOS ESPORTIVOS ESPECÍFICOS EM CADA MODALIDADE ADOPTADA.

PARA ESSAS MODALIDADES ESPORTIVAS NÃO HA NEESSIDADE DE INSTALAÇÃO DE PISO SINTÉTICO P.U. (QUADRA POLIESPORTIVA), APENAS DEVERÁ SER EXECUTADO PISO DE CONCRETO ARMADO E DESEMPENADO COM 8CM DE ESPESURA CONFORME ESPECIFICAÇÃO DE PROJETO.

NOTAS:
- CONFERIR MEDIDAS EM OBRA, E
- NÃO ATERIR MEDIDAS SOBRE O PAPEL.

NO	DATA	REVISÃO	PROJETO	REVISÃO	PROJETO	REVISÃO	PROJETO
01							

PROJETO	PROJETO	PROJETO	PROJETO
ARQUITETURA - PROJETO EXECUTIVO - CIE - S45	ARQUITETURA - PROJETO EXECUTIVO - CIE - S45	ARQUITETURA - PROJETO EXECUTIVO - CIE - S45	ARQUITETURA - PROJETO EXECUTIVO - CIE - S45
PROJETO DE INSTALAÇÃO DE EQUIPAMENTOS ESPORTIVOS	PROJETO DE INSTALAÇÃO DE EQUIPAMENTOS ESPORTIVOS	PROJETO DE INSTALAÇÃO DE EQUIPAMENTOS ESPORTIVOS	PROJETO DE INSTALAÇÃO DE EQUIPAMENTOS ESPORTIVOS
PROJETO DE INSTALAÇÃO DE EQUIPAMENTOS ESPORTIVOS	PROJETO DE INSTALAÇÃO DE EQUIPAMENTOS ESPORTIVOS	PROJETO DE INSTALAÇÃO DE EQUIPAMENTOS ESPORTIVOS	PROJETO DE INSTALAÇÃO DE EQUIPAMENTOS ESPORTIVOS

TÍTULO
CIE - CENTRO DE INICIAÇÃO AO ESPORTE

PROJETO DE INSTALAÇÃO DE EQUIPAMENTOS ESPORTIVOS
PROJETO DE INSTALAÇÃO DE EQUIPAMENTOS ESPORTIVOS
PROJETO DE INSTALAÇÃO DE EQUIPAMENTOS ESPORTIVOS

PROJETO DE INSTALAÇÃO DE EQUIPAMENTOS ESPORTIVOS
PROJETO DE INSTALAÇÃO DE EQUIPAMENTOS ESPORTIVOS
PROJETO DE INSTALAÇÃO DE EQUIPAMENTOS ESPORTIVOS